

# Problematika výkupu kovů v ČR

## Seminář k problematice výkupu kovů v ČR

Ing. Eduard Muřický  
náměstek ministra průmyslu a obchodu

Praha 28.4.2015



MINISTERSTVO  
PRŮMYSLU A OBCHODU

Ing. Eduard Muřický  
náměstek ministra průmyslu a obchodu



# Politika druhotných surovin ČR

- ➔ Politika druhotných surovin České republiky schválena vládou ČR dne 15.9.2014 (UV č. 755).
- ➔ Vláda uložila 1. místopředsedovi vlády pro ekonomiku a ministru financí, ministrům životního prostředí, školství, mládeže a tělovýchovy spolupracovat s ministrem průmyslu a obchodu na realizaci cílů a opatření stanovených v PDS ČR.
- ➔ Vyhodnocení a aktualizaci PDS ČR předkládat vládě jednou za 2 roky.

# Cíle Politiky druhotných surovin ČR

- ➔ **Cíl 1** Zvyšovat soběstačnost České republiky v surovinových zdrojích substitucí primárních zdrojů druhotnými surovinami.
- ➔ **Cíl 2** Podporovat inovace zabezpečující získávání druhotných surovin v kvalitě vhodné pro další využití v průmyslu.
- ➔ **Cíl 3** Podporovat využívání druhotných surovin jako nástroje pro snižování energetické a materiálové náročnosti průmyslové výroby za současné eliminace negativních dopadů na životní prostředí a zdraví lidí.
- ➔ **Cíl 4** Iniciovat podporu vzdělávání pro zajištění kvalifikovaných pracovníků v oboru druhotných surovin jako podporu konkurenceschopnosti ČR.
- ➔ **Cíl 5** Aktualizovat rozsah statistického zjišťování pro zpracování materiálových účtů, které umožní zpracovávat hmotnostní bilance druhotných surovin v hospodářství ČR.

# Nový směr EU – oběhové hospodářství

**Změna myšlení =  
odpad není  
„odpad“**

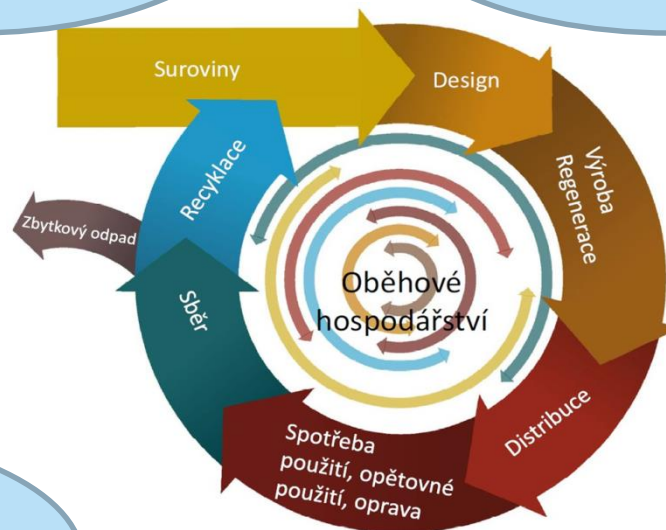
**Synergie =  
komplexní přístup**

**Vzdělávání**

**Spolupráce**

**Transfer  
vědomostí,  
inovace**

**Společenská  
poptávka**

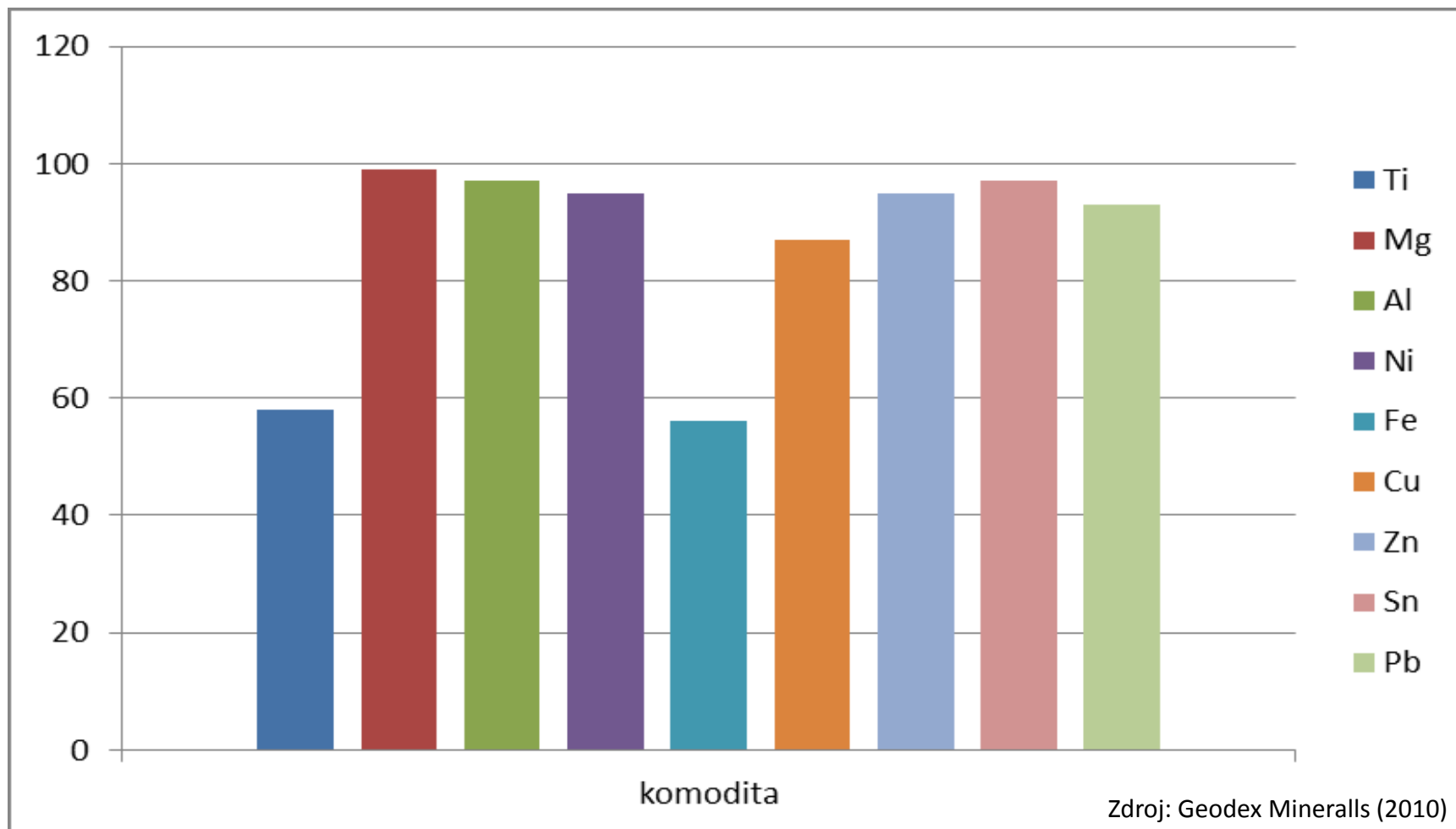


# Základní ukazatele výskytu zdrojů železného šrotu a jeho spotřeby v ČR (tis. tun)

p.č.	Ukazatel	2007	2008	2009	2010	2011	2012
1	Spotřeba celkem – výroba oceli a litin (ř. 2 + 3)	3 216	2 983	2 099	2 525	2 626	2 477
2	Z toho vlastní šrot – výroba oceli a litin	985	977	725	826	831	774
3	Z toho nákup šrotu – výroba oceli a litin	2 231	2 006	1 374	1 699	1 795	1 703
4	Šrot vývoz	1 684	1 843	1 473	1 836	2 034	2 028
5	Šrot dovoz	514	508	392	402	497	506
6	Saldo vývoz – dovoz (ř. 4 – 5)	1 170	1 335	1 081	1 434	1 537	1 522
7	Spotřeba celkem (ř. 1)	3 216	2 983	2 099	2 525	2 626	2 477
8	Saldo vývoz – dovoz (ř. 6)	1 170	1 335	1 081	1 434	1 537	1 522
9	Zdroje celkem (ř. 1 + 6)	4 386	4 318	3 180	3 959	4 163	3 999
10	Z toho odběratelský (ř. 9 – 2)	3 401	3 341	2 454	2 773	3 332	3 225

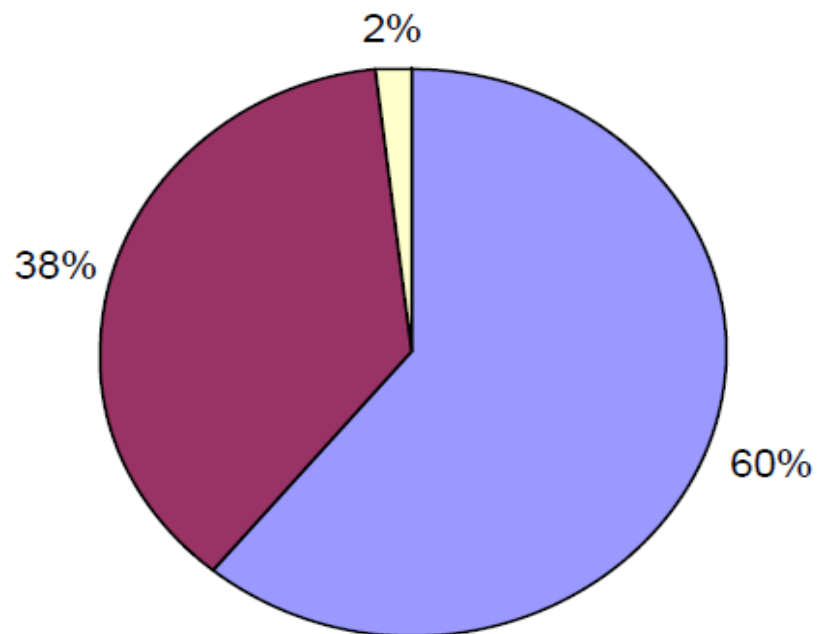
Zdroj: SPDS – Aporeko (2011), Hutnictví železa, a.s. (2013)

# Úspora nákladů při výrobě kovů ze šrotu/odpadu (v %)



# Podíly surovin pro výrobu ocelí a litin v ČR (2011)

■ surové železo ■ šrot ■ feroslitiny



Zdroj: Hutnictví železa a.s.

# Děkuji za pozornost



MINISTERSTVO  
PRŮMYSLU A OBCHODU

Ing. Eduard Muřický  
náměstek ministra průmyslu a obchodu